

Allure50

Poêle aux granules



HARMAN™

Le poêle aux granules Allure50 combine les lignes épurées du design contemporain à l'excellence technique caractéristique de Harman. Le poêle Allure50 offre le rendement remarquable et la chaleur supérieure qui ont fait la réputation des poêles Harman, combinés à un look soigné et à une technologie exclusive.



Système de commande tactile EASY Touch



Le système de commande tactile EASY Touch, le plus perfectionné jamais créé, vous permet de chauffer facilement votre maison :

- Facile : Modifier les réglages de votre poêle rapidement et facilement grâce aux commandes tactiles intuitives.
- Fiable : Maintenez le degré de chaleur désiré en tout temps et économisez du combustible grâce au menu de programmation.
- Intelligent : Surveillez le rendement de votre appareil et recevez des alertes d'entretien automatiques.
- Économies annuelles : Économisez sur les factures de chauffage grâce à sa technologie de pointe et à son rendement remarquable.

Caractéristiques

- Facile à utiliser grâce aux commandes tactiles EASY Touch
- Pratiquement silencieux en mode « whisper »
- Régulation de la température ambiante à un degré près
- Chargements moins fréquents grâce à la trémie d'une capacité de 92 lb
- Élégance du verre miroir qui réfléchit les flammes
- Flux d'air multidirectionnel pour une chaleur uniforme

Options

- Fini noir satiné
- Fini blanc, rouge ou noir lustré avec façade vitrée
- Raccordement mural pour une évacuation directe
- Trousse de prise d'air extérieure



Vérifiez rapidement le niveau de combustible par le couvercle en vitre teintée de la trémie ou laissez le système de commande tactile EASY Touch vous avertir dès que le niveau de combustible est bas.



Tiroir à cendres de grand format qui réduit l'entretien.



Fini noir lustré avec façade vitrée



Fini rouge lustré avec façade vitrée



Fini blanc lustré avec façade vitrée



Fini noir satiné (modèle standard)

Technologies clés



Système de commande EASY Touch Le système de commande tactile de Harman est le meilleur du marché et il est facile à utiliser. Effectuez le réglage de votre poêle et accédez aux menus des options de programmation, de diagnostic, d'alerte de nettoyage et d'indicateur de niveau de combustible à partir d'un seul écran, pour une maîtrise absolue de votre poêle.



Technologie PelletPro™ Ce système breveté permet à l'appareil de consommer n'importe quelle catégorie de granules avec un rendement maximal et une chaleur optimale. Le système d'alimentation par le bas assure une combustion complète de chaque granule et une capacité de chauffage de 24 heures.

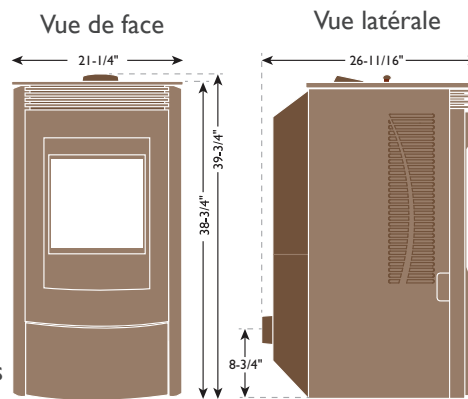


Régulation de la température par ESP Ce poêle est doté d'une sonde de détection des gaz d'échappement qui assure une régulation précise de la chaleur. Cette sonde mesure et rajuste continuellement la chaleur produite pour maintenir la température ambiante désirée à un degré près.

Spécifications

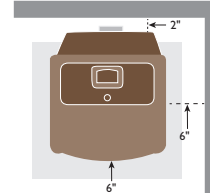


BTU/h	52,600
Efficacité I	79.9 %
Émissions.....	1,48 g/h
Capacité de chauffage2.....	1,000-2,800 pi ²
Capacité de la trémie.....	92lb
Combustible.....	Granules de bois
Taille de l'évacuation.....	3 po

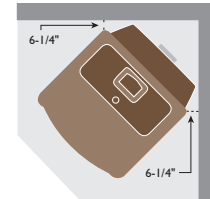


Dégagement aux combustibles

Installation standard



Installation en coin



PROTECTION MINIMALE DE L'ÂTRE

Standard	25 po 7/8 x 28 po
En coin	36 po x 36 po

Un gage d'excellence

En 1979, Dane Harman a mis à profit ses compétences en soudure et son talent pour la conception afin de construire son premier poêle à bois, qui a constitué le point de départ d'une aventure entrepreneuriale caractérisée par le dynamisme et l'innovation. «Sans compromis, peu importe le prix.» Depuis ce premier modèle, Harman n'a jamais trahi cette promesse, comme en témoignent les nombreux brevets déposés par l'entreprise et les prix d'excellence qu'elle a remportés. Les solutions de chauffage Harman sont conçues pour résister à l'épreuve du temps et pour offrir chaleur et élégance, et demeurent fidèles aux principes de rendement optimal et d'excellence technique chers à Dane Harman.



Offert chez :

HARMAN™

WWW.HARMANSTOVES.COM

facebook.com/HarmanStoves

twitter.com/HarmanStoves

youtube.com/HarmanStoves

HAR-1710U-0916

Garantie à vie limitée³

Fort de son savoir-faire inégalable, Harman offre une garantie à vie limitée sur la plupart des principaux composants : la chambre de combustion et l'échangeur de chaleur.

1. Efficacité mesurée par le pouvoir calorifique inférieur (P.C.I.) moyen pondéré. 2. Communiquiez avec le détaillant autorisé Harman de votre région afin de déterminer quel produit répondra le mieux à vos besoins en chauffage en fonction du climat et du rendement énergétique de votre maison. 3. Pour connaître tous les détails concernant la garantie, veuillez visiter le www.harmanstoves.com. Testé aux normes ASTM E 2779-10, ASTM E 2515-11, ASTM E 1509-04, ULC-S627-00 et selon la méthode 28R de l'EPA. L'aspect réel du produit, y compris la flamme, peut différer de l'image. Les spécifications et le prix du produit peuvent être modifiés sans préavis. Les illustrations et les descriptions contenues dans cette brochure sont uniquement fournies dans le but de vous aider à sélectionner un produit. La densité du carburant et la forme des granules peuvent influencer sur la capacité de la trémie d'alimentation. La puissance en BTU/h peut varier selon le type de combustible utilisé. Veuillez vous reporter au guide d'installation pour connaître toutes les exigences et les spécifications de dégagement. Les surfaces des foyers, poêles et encastrables deviennent extrêmement CHAUDES et peuvent causer de graves brûlures au contact. Demeurez à une distance sécuritaire. Pour en savoir plus, visitez www.harmanstoves.com/fireplacesafety.