



Appareil illustré : Foyer péninsule MCVP42NHE au gaz naturel, avec la plateforme pour verre MP42GT, le média de verre bronze MQG5C x(5), l'ensemble de bois de grève MQ42LOG1, et la doublure de porcelaine MP42PL.



ATRIUM

FOYER AU GAZ À ÉVACUATION DIRECTE À ZÉRO DÉGAGEMENT

 marquis  
COLLECTION


Modèle	MCVP42NE	MCVP42LPE	MCVP42NHE	MCVP42LPHE
Combustible	Naturel	Propane	Naturel	Propane
Gaz	IPI	IPI	IPI	IPI
Entrée max.	30 250 BTU	28 500 BTU	31 250 BTU	29 000 BTU
Entrée min.	21 000 BTU	23 000 BTU	21 250 BTU	23 000 BTU
FE (P.4.1-15)	54,63%	55,32%	66,49%	67,42%
Verre	Trempé	Trempé	Céramique	Céramique

CHOISISSEZ LA GRILLE DE BÛCHES ET L'ENSEMBLE DE BÛCHES OU PLATEFORME DE VERRE ET MÉDIA (OBLIGATOIRE POUR CHAQUE UNITÉ)

### ENSEMBLE DE BÛCHES




**M42LOG4**  
8 mcx ensembles de chêne fendu



**MQ42LOG2**  
7 mcx ensembles de chêne fendu




**M42LOG3**  
8 mcx ensembles de bois de grève



**MQ42LOG1**  
6 mcx ensembles de bois de grève

### OPTIONS DE MÉDIAS



**MQG5ZG**  
Glace de verre zircon glacier




**MQG5A**  
Braise de verre bleu cobalt



**MQG5B**  
Braise de verre noir



**MQG5C**  
Braise de verre bronze



**MQG5W**  
Braise de verre blanc



**MQEMBER**  
Morceaux de braise



**MQSTONE**  
Pierres décoratives



**MQROCK2**  
Roches naturelles



**MQROCK3**  
Roches multicolores




**RBCB1**  
Boulets de canon multicolores

### DOUBLURES



Brique traditionnelle



Porcelaine

### TÉLÉCOMMANDE

Thermostat marche/arrêt, thermostat marche/arrêt modulant, thermostat marche/arrêt modulant avec contrôle d'éclairage.



### THERMOSTATS

Thermostat mural thermostat programmable



### CARACTÉRISTIQUES DE SÉRIE

- Appareil conçu pour ensemble pleine vision
- Système de valve IPI qui fonctionne même durant une panne de courant, avec ajustement de flamme et de chaleur
- Écran de sécurité

### CARACTÉRISTIQUES OPTIONNELLES

**Média:** (plateforme de verre requis) : Roches contemporaines, pierres décoratives, verre décoratif (glacier, bleu cobalt, noir, bronze et blanc), morceaux de braise ou boulets de canon multicolores

**Éclairage:** pour utilisation avec plateforme de verre

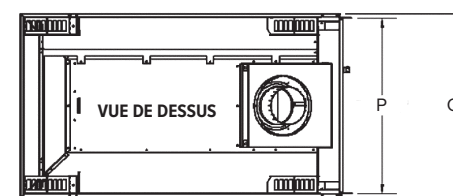
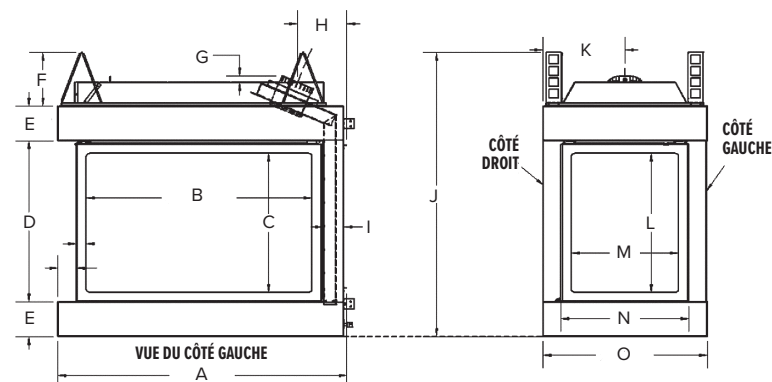
**Ensemble de bûches** (Grille pour bûches ou plateforme de verre requis) :

Deux ensembles de bois de grève (6 et 8 mcx), deux ensembles de chêne (7 et 8 mcx)

**Doublures :** Doublure de porcelaine ou doublure de brique traditionnelle

**Thermostat :** mural millivolt ou programmable

**Télécommandes :** thermostat marche/arrêt, thermostat marche/arrêt modulant, thermostat marche/arrêt modulant avec contrôle d'éclairage.



MODÈLE	Hauteur		Largeur avant		Profondeur	
	Réelle	Charpente	Réelle	Charpente	Réelle	Charpente
<b>MCVP42</b>	42 1/4"	42 3/8"	43 1/16"	42 1/2"	24 1/2"	23 5/16"

<b>MQRB4436</b>	J	42 1/4"	
A	43 1/16"	K	12 1/4"
B	33 1/16"	L	20 5/8"
C	20 5/8"	M	16"
D	23 15/16"	N	19"
E	5 3/16"	O	24 1/2"
F	8"	P	23 1/2"
G	1"	Q	24 1/2"
H	7 3/8"		
I	3"		

Retrouvez tous les manuels Atrium détaillés :





**Appareil illustré :** Foyer péninsule MCVP42NHE au gaz naturel, la plateforme pour verre MP42GT, le média de verre MQG5ZG zircon glacé x (5), la doublure de porcelaine MP42PL.



**Appareil illustré :** Foyer péninsule MCVP42NHE au gaz naturel, la plateforme pour verre MP42GT, le média de verre MQG5C bronze x (5), les roches décoratives MQSTONE, la doublure de porcelaine MP42PL.



**Appareil illustré :** Foyer péninsule MCVP42NHE au gaz naturel, la plateforme pour verre MP42GT, le média de verre MQG5C bronze x (5), les roches décoratives MQROCK2 collection contemporaine naturelle, la doublure de porcelaine MP42PL.



# ATRIUM

Quand la vue est aussi agréable vous voulez pouvoir la regarder de plusieurs points de vue. C'est pourquoi nous avons fait de l'**Atrium de Marquis** le foyer 3 faces idéal pour diviser un espace de divertissement et créer une chaleur et un impact maximal. Notre foyer péninsule peut être personnalisé avec votre choix de doublures de brique, bois de grève, bûches, braise de verre ou roches.

Pour consulter les dernières évolutions dans le monde des foyers, visitez le [www.marquisfireplaces.net](http://www.marquisfireplaces.net)



**Appareil illustré :** Foyer péninsule MCVP42NHE au gaz naturel, la plateforme pour verre MP42GT, le média de verre MQG5ZG zircon glacé x (2), la doublure de porcelaine MP42PL.



**Appareil illustré :** Foyer péninsule MCV42NHE au gaz naturel, avec la grille pour bûche M42LG, l'ensemble de bûches de chêne MQ42LOG2, et la doublure traditionnelle MP42RLT.



Marquis maintient un programme continu de tests et d'améliorations pour tous ses produits. Quelques aspects des appareils illustrés peuvent être modifiés en tout temps, sans préavis ni obligations.

Certification : Certification to ANSI Z21.88-2017 • CSA 2.33-2017, CSA 2.17-2017 comme foyer de chauffage au gaz ventilé.

Notez bien : Il peut être nécessaire de commander des composantes séparément pour créer un appareil complet. Voir votre dépositaire local Marquis pour les détails.

Complètement fabriqué au Canada, chaque foyer Marquis est construit selon les plus hautes normes de qualité et est fait pour durer.



**GARANTIE À VIE LIMITÉE**

2340, Avenue Logan,  
Winnipeg, Manitoba, CAN  
R2R 2V3  
Tél.: 204.632.1962  
Télec.: 204.632.1960  
[marquisfireplaces.net](http://marquisfireplaces.net)

Imprimé au Canada  
B082 - 08/2023

Canada

**ENERGUIDE**

Recherchez la cote **ÉnerGuide** des foyers à gaz dans cette brochure

Basée sur la norme CSA P.4.1-15